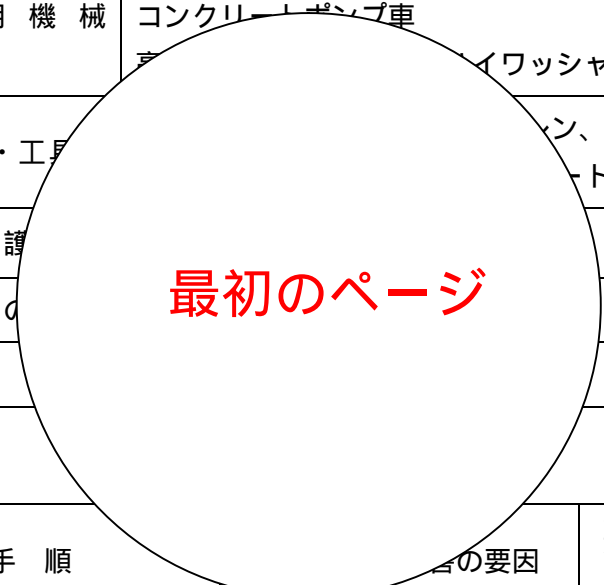
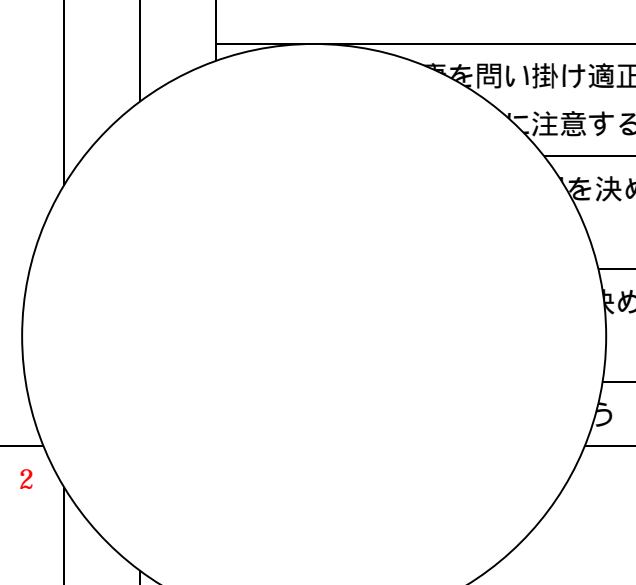
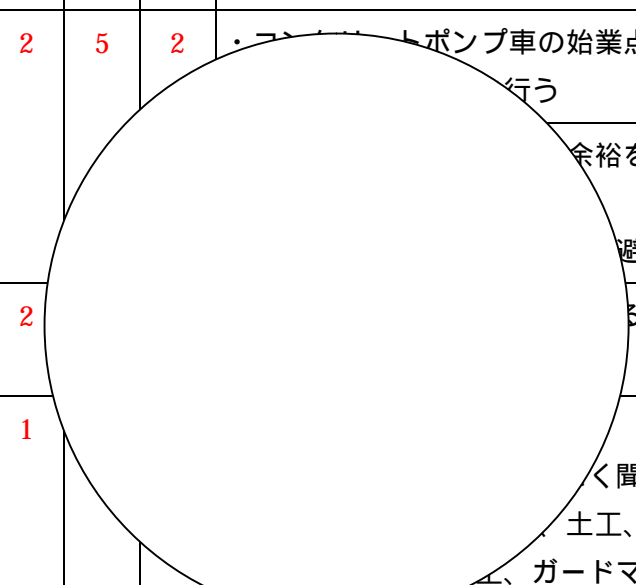
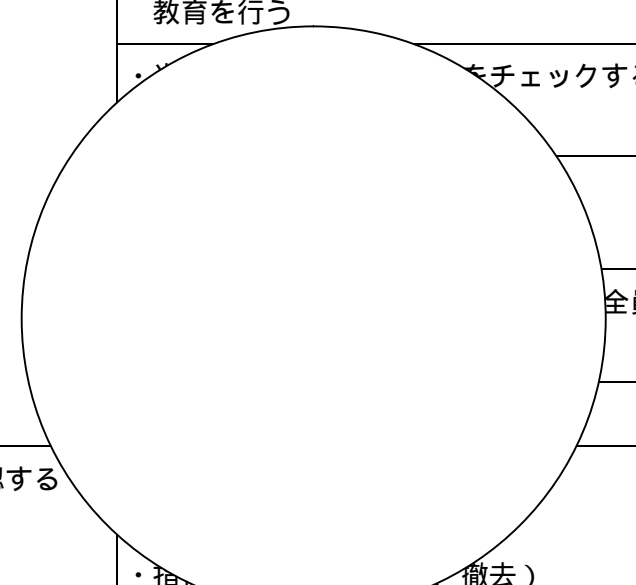
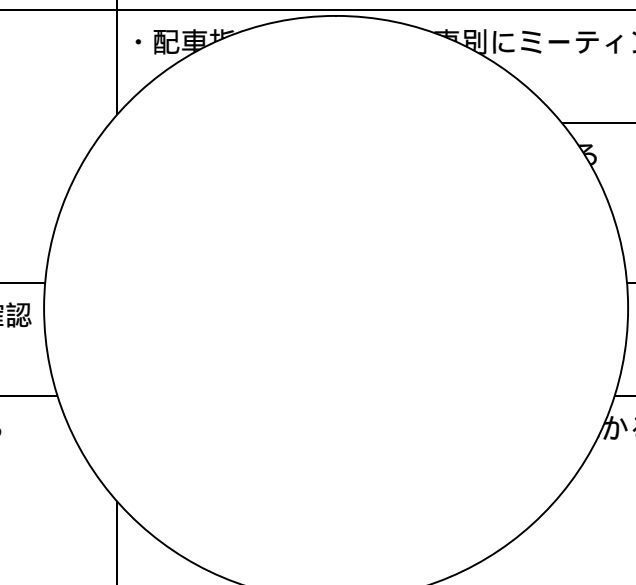


作業手順書		使用機械	コンクリートポンプ車 高圧洗浄機、ワイッシャー、ジェットヒーター	必要な資格等	コンクリート打設機械特別教育修了者 玉掛け技能講習修了者	山田 太郎
作業名	コンクリート圧送・打設作業	器具・工具	ポン、木ゴテ、高圧ホース、ノズル、 シート、養生フィルム			
会社名	有限会社 工業	保証				
職長		その他				
作業人員	10名+電気+設備					

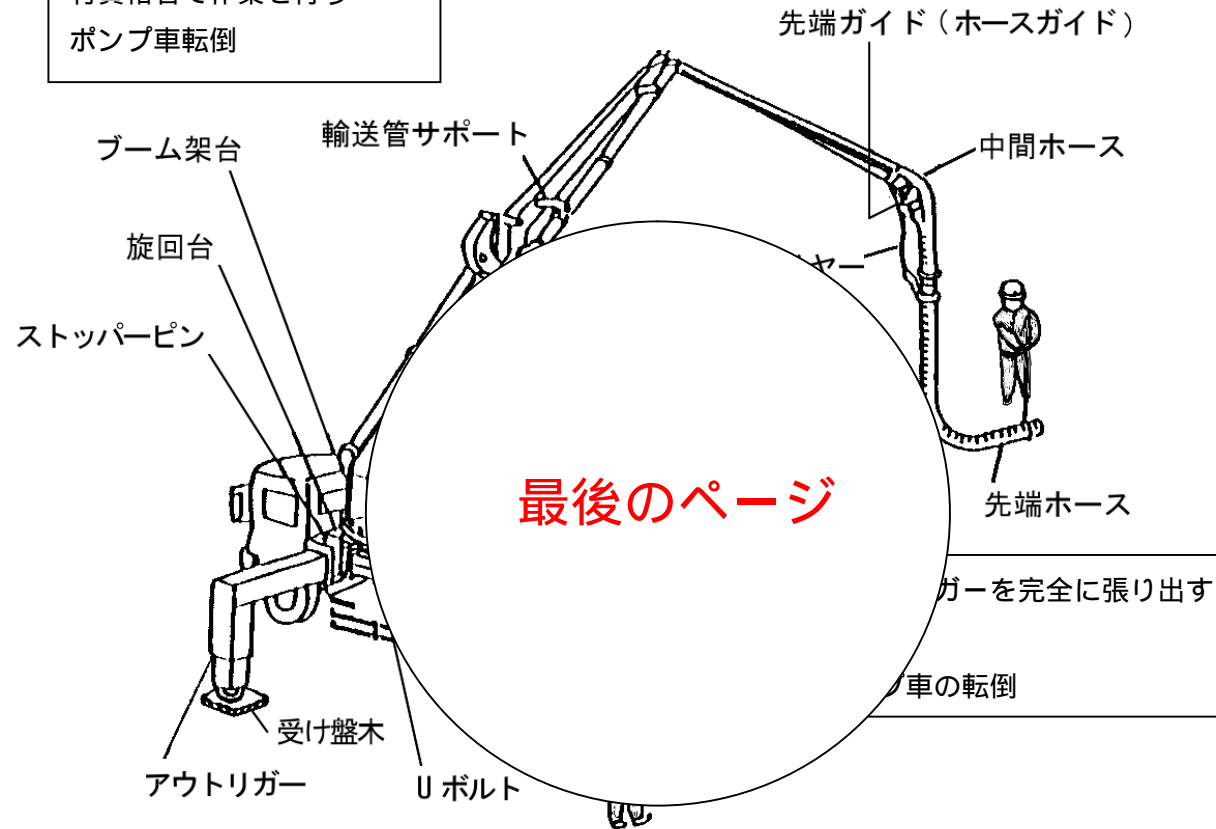


作業区分	作業工程	作業の手順	危険性の要因	重篤度	可能性	見積り	優先度	危険性・有害性の防止対策	重篤度	可能性	見積り	優先度	備考
準備作業	1. 車庫出発	・配車指図を特別にミーティング		3	2	5	2	・コンクリートポンプ車の始業点検を行い、 余裕をもって出発	3	1	4	1	
			・交通事故を起こす					・避ける					
	2. 到着、現場の確認		・車輛故障	3	2				3	2	5	2	
	3. 朝礼に出席する		・気持ちを切り替える	1	1			よく聞く (土工、コンクリート 工、ガードマン等)	1	1	2	1	
	4. 作業前ミーティングを行う	・新規入場者のチェックをし、新規入場者 教育を行う		3	1	4	1		3	1	4	1	
		・体調不良					を問い掛け適正配置を行う に注意する						
		全員					を決めて関係者に 決める						
	5. 資格証等を確認する		・無資格作業 ・ポンプ車転倒	6	2				6	1	7	2	
		・指(撤去)											

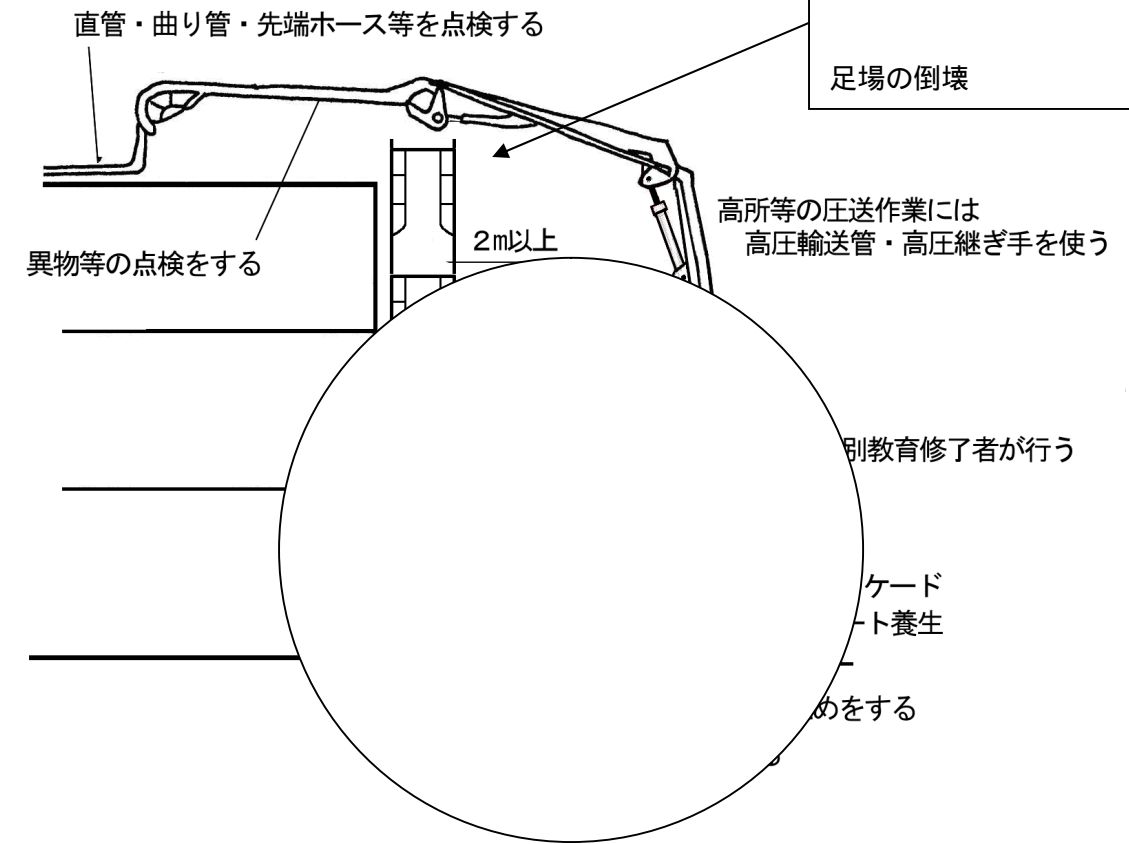


コンクリート打設作業（コンクリートポンプ車）

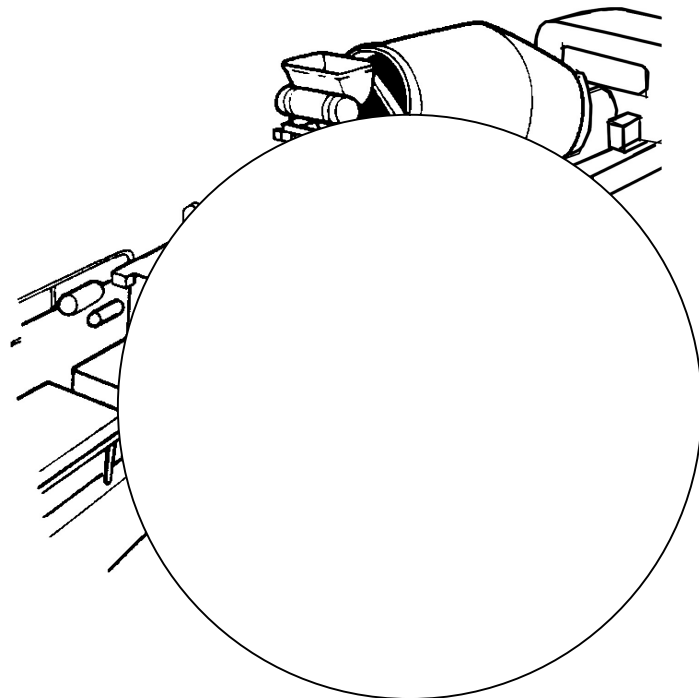
有資格者で作業を行う
ポンプ車転倒



足場に当たらないようにする
足場の倒壊



生コン車を誘導する



スラブ鉄筋上に安全通路を
設置する

つまずき・転倒

開口部の養生を行う

墜落

